

從課室到社會永續：教學實踐與創新研討會

Classroom to Social Sustainability: Teaching Practice and Innovation Conference, 2023 TPIC CFP

論文摘要徵稿須知

壹、目的

為增進教師展現教學實踐研究與創新教學設計、大學社會責任議題推動成果，特規劃實務分享交流園地，邀請全國大專校院教師參與，期藉以各學門領域教師分享教學與實務研究特色成果，與會教師激盪出多元的教學設計想法，著手革新課程教學實務，帶動提升學生學習成效。

貳、辦理單位

指導單位：教育部

主辦單位：東吳大學教學資源中心

參、徵稿主題範疇及投稿須知

一、徵稿範疇：

舉凡教師教學社群推動、創新教學策略、後疫情時代教學設計、教學實踐研究發想、大學社會責任實踐等相關學術議題均歡迎投稿。

二、投稿須知：

本研討會徵集論文摘要，投稿內容須尚未發表及出版；經審查接受之稿件，將於活動結束後，線上展出會後論文摘要集，請務必依照本研討會規範格式撰寫。

(一)請於 ~~111年10月23日(星期日)~~ **111年11月1日(星期二)** 前，使用 EasyChair 線上投審稿系統投稿論文摘要（**請勿上傳論文全文**），非公告徵稿期間恕不受理。
[EasyChair 線上投稿系統操作說明](#)

(二)論文摘要格式規範：

- 1.中文或英文（擇定一種語文撰寫論文題目、摘要、關鍵詞），摘要內容應包含背景、目的、方法、結果與結論，至多不超過 1,000 字。
- 2.投稿方式：請以 Microsoft Office Word 格式製作，匯出為 PDF 檔案上傳 EasyChair 投稿連結 <https://easychair.org/conferences/?conf=2023tpic>。
- 3.紙張、邊界及行距：A4 紙張、上下左右邊界均為 2cm、單行間距。
- 4.字型：中文使用標楷體、英文及數字使用 Time New Roman。
- 5.字級與段落：
 - (1) 論文題目：18 級字、粗體、置中。
 - (2) 作者資料：12 級字、標準字、置中，包含作者姓名、任職單位、主要聯絡人及 Email。
 - (3) 摘要：標題 14 級字、粗體、置中，與前後段距離 0.5 行；
內容 12 級字、靠左對齊、標準字，每段第一行內縮兩字。
 - (4) 關鍵詞：12 級字，標準字，靠左對齊，關鍵詞 3 到 5 個。

6.檢附論文摘要編寫格式。

三、重要日程

- (一)EasyChair 線上投稿截止：~~111年10月23日(星期日)~~展延至111年11月1日(星期二)
- (二)論文摘要錄取通知：111年11月16日(星期三)，於會議網站公告並以電子郵件通知投稿人。
- (三)論文摘要完稿上傳截止日：111年11月30日(星期三)
- (四)研討會報名截止日：111年12月25日(星期日)

肆、研討會日期及地點

112年1月9日(星期一)
東吳大學城中校區五大樓2樓5211會議室

伍、活動網址及報名連結

活動網址：<https://sites.google.com/view/2023conf>，111年12月上旬公告議程。
報名表連結：<https://reurl.cc/ERWonk> 即日起至111年12月25日(星期日)前，開放報名連結。

陸、參加對象

全國各大專校院教師及對於發表會議題有興趣者。

柒、聯絡方式

東吳大學教學資源中心教師教學發展組 林 珊、蔡宜儒
電話：02-2881-9471 分機 5812、5816
E-mail：td@scu.edu.tw

論文題目 (標楷體, 粗黑, 18 級字, 置中)

*作者一、**作者二 (標楷體, 12 級字, 置中)

*作者一服務單位 (標楷體, 12 級字, 置中)

**作者二服務單位 (標楷體, 12 級字, 置中)

**主要連絡人及連絡 Email (12 級字, 置中)

摘要 (標楷體, 粗黑, 14 級字, 置中)

關鍵詞: (關鍵詞 3-5 個, 12 級字, 靠左對齊)

說明: 本研討會徵集論文摘要, 投稿內容須尚未發表及出版; 經審查接受之稿件, 將於活動結束後, 線上展出會後論文摘要集, 請務必依照以下格式編排。

1. 中文或英文 (擇定一種語文撰寫論文題目、摘要、關鍵詞), 摘要內容應包含背景、目的、方法、結果與結論, 至多不超過 1,000 字。
2. 投稿方式: 請以 Microsoft Office Word 格式製作, 匯出為 PDF 檔案上傳 EasyChair 投稿連結 <https://easychair.org/conferences/?conf=2023tpic>。
3. 紙張、邊界及行距: A4 紙張、上下左右邊界均為 2cm、單行間距。
4. 字型: 中文使用標楷體、英文及數字使用 Time New Roman。
5. 字級與段落:
 - (1) 論文題目: 18 級字、粗體、置中。
 - (2) 作者資料: 12 級字、標準字、置中, 包含作者姓名、任職單位、主要聯絡人及 Email。
 - (3) 摘要: 標題 14 級字、粗體、置中, 與前後段距離 0.5 行;
內容 12 級字、靠左對齊、標準字, 每段第一行內縮兩字。
 - (4) 關鍵詞: 12 級字, 標準字, 靠左對齊, 關鍵詞 3 到 5 個。

從課室到社會永續：教學實踐與創新研討會

Classroom to Social Sustainability: Teaching Practice and Innovation Conference, 2023 TPIC CFP

EasyChair 線上投稿系統操作說明

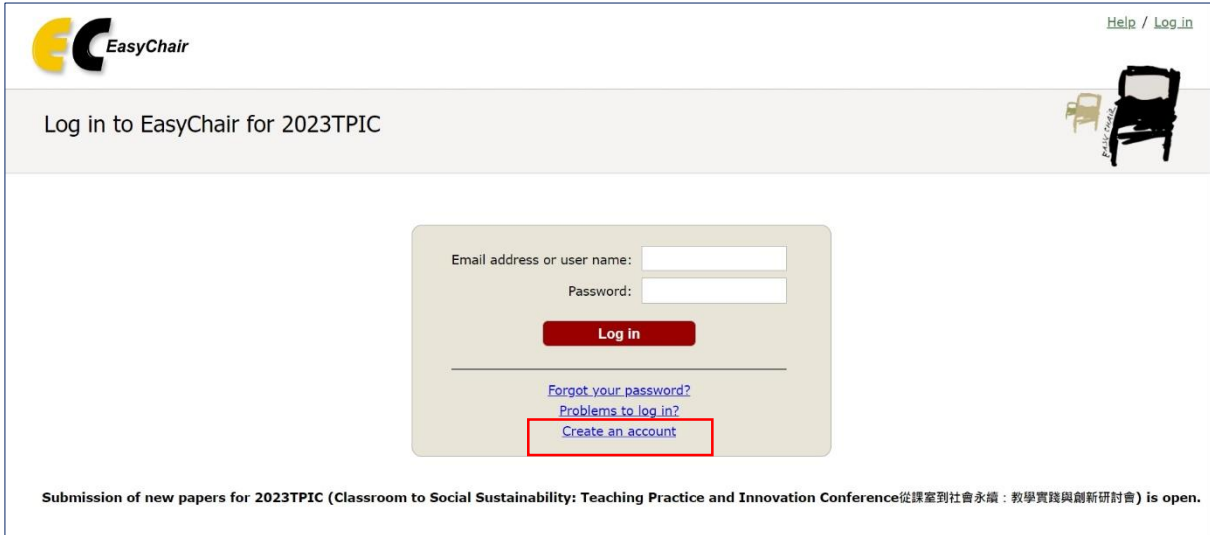
◎本研討會使用 EasyChair 線上投稿系統，點選投稿連結
<https://easychair.org/conferences/?conf=2023tpic> 註冊帳號、登入投稿。

◎EasyChair 線上投稿系統操作指引

- [註冊帳號](#)
- [投稿](#)
- [查看/修改/更新/刪除](#)

註冊帳號

步驟 1：點選 [Create an account](#)



EasyChair

Help / Log in

Log in to EasyChair for 2023TPIC

Email address or user name:

Password:

Log in

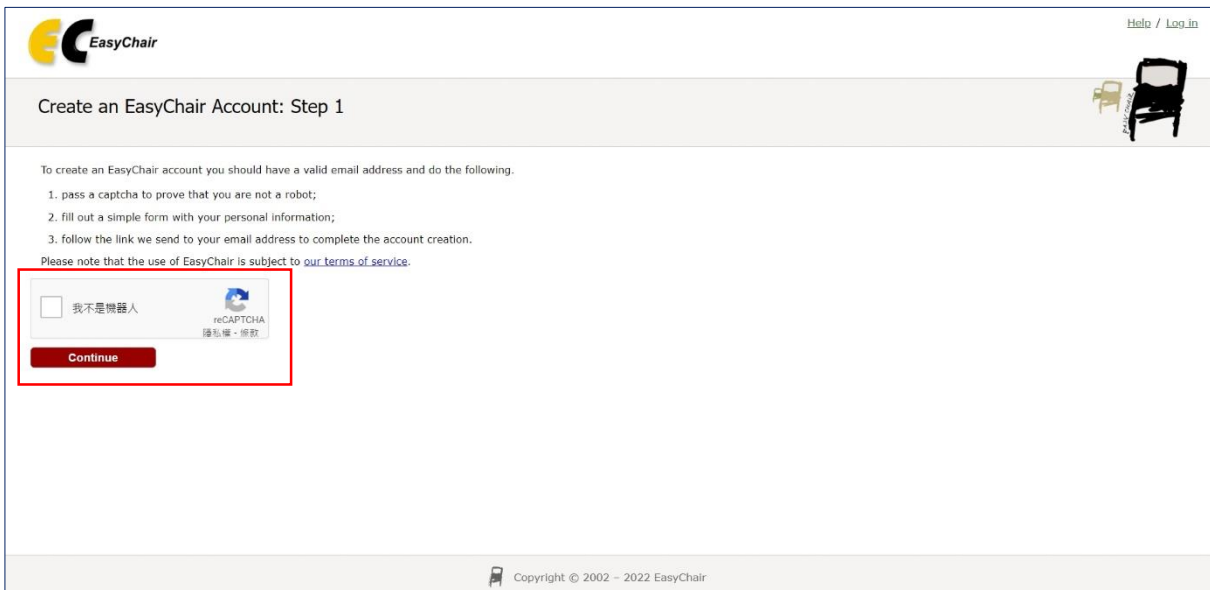
[Forgot your password?](#)

[Problems to log in?](#)

[Create an account](#)

Submission of new papers for 2023TPIC (Classroom to Social Sustainability: Teaching Practice and Innovation Conference 從課堂到社會永續：教學實踐與創新研討會) is open.

步驟 2：勾選 [我不是機器人](#)、[Continue](#)



EasyChair

Help / Log in

Create an EasyChair Account: Step 1

To create an EasyChair account you should have a valid email address and do the following.

1. pass a captcha to prove that you are not a robot;
2. fill out a simple form with your personal information;
3. follow the link we send to your email address to complete the account creation.

Please note that the use of EasyChair is subject to [our terms of service](#).


我不是機器人

reCAPTCHA
隱私權 · 條款

Continue

Copyright © 2002 - 2022 EasyChair

步驟 3：輸入中文姓名、Email、Continue

Help / Log in

Create an EasyChair Account: Step 2

Please fill out the following form. The required fields are marked by *.

Note that the most common reason for failing to create an account is an incorrect email address so please type your email address correctly.

First name*:

Last name*:

Email*:


Retype email address*:

† Note: leave first name blank if you do not have one. If you are not sure how to divide your name into the first and last name, [read the Help article about names](#).

You may also be interested about [our policy for using personal information](#).

Copyright © 2002 - 2022 EasyChair

步驟 4：移至註冊的 Email 信箱，開啟 EasyChair 郵件、點選驗證連結

田 來源: EasyChair <noreply@easychair.org> 

標題: EasyChair account confirmation

日期: [blurred]

附檔(1): [blurred]

Dear [blurred]

We received a request to create an EasyChair account for you. To create an EasyChair account, please click on this link:

[https://easychair.org/account/\[blurred\]](https://easychair.org/account/[blurred])

Please note that this link is only valid for one week. After one week you will have to apply for an account again.

Please be aware that this is an unmonitored email alias, so please do not reply to this email.

To contact EasyChair use the EasyChair contact Web page <https://easychair.org/contact>

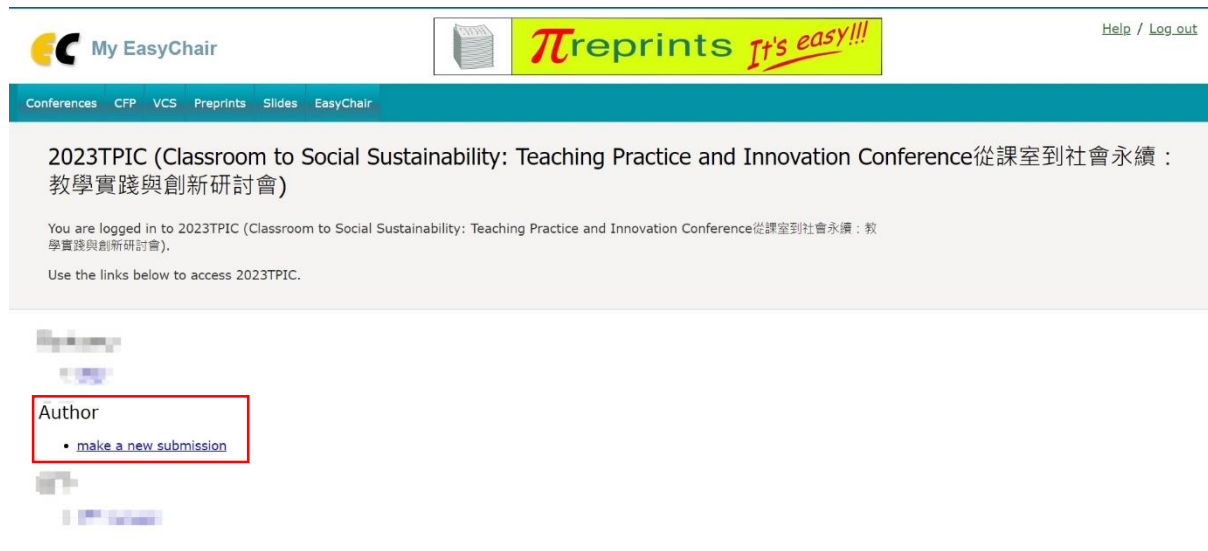
[· 徵稿須知](#) [· 論文摘要格式](#) [· EasyChair 線上投稿系統操作說明](#)

步驟 5：於驗證連結中，輸入**個人中文基本資料**

步驟 6：輸入**註冊者 User name、Password、Create my account**，即完成註冊。

投稿

步驟 1：點選本研討會投稿連結 <https://easychair.org/conferences/?conf=2023tpic>，登入 EasyChair > 點選 Author 單元 **make a new submission**



步驟 2-1：輸入**作者資訊**（至少勾選 1 名通訊作者，以接收稿件相關通知）

Author Information

For each author please fill out the form below. Some items on the form are explained here:

- **Email address** will only be used for communication with the authors. It will not appear in public Web pages of this conference. The email address can be omitted for not corresponding authors. These authors will also have no access to the submission page.
- **Web page** can be used on the conference Web pages, for example, for making the program. It should be a Web page of the author, not the Web page of her or his organization.
- Each author marked as a **corresponding author** will receive email messages from the system about this submission. There must be at least one corresponding author.

Author 1 ([click here to add yourself](#))

First name†: *

Last name: *

Email: *

Country/region: *

Organization: *

Web page:

corresponding author

步驟 2-2：輸入論文題目、摘要

*擇定一種語文撰寫論文題目、摘要、關鍵詞

*中文稿件統一中文撰寫、英文稿件統一英文撰寫

Title and Abstract

The title and the abstract should be entered as plain text, they should not contain HTML elements.

Title: *

Abstract: *

步驟 2-3：輸入關鍵詞（3-5 組關鍵詞，每一列 1 組關鍵詞）

Keywords

Type a list of keywords (also known as key phrases or key terms), **one per line** to characterize your submission. You should specify at least three keywords.

Keywords: *

步驟 2-4：上傳論文摘要 pdf 檔案 > 點選 Submit

Files

The following part of the submission form was added by 2023TPIC. It has neither been checked nor endorsed by EasyChair

Paper. Upload your paper. The paper must be in PDF format (file extension .pdf)

Ready?

If you filled out the form, press the 'Submit' button below. **Do not press the button twice: uploading may take time!**

步驟 3：出現「投稿順序」畫面，完成投稿

2023TPIC (author) Help / Log out

New Submission Submission 3175 2023TPIC Conference News EasyChair

2023TPIC Submission 3175

[Update information](#)
[Update authors](#)
[Update file](#)

The submission has been saved!

Submission 3175						
Title						
Paper:	📄 (Sep 27, 04:01 GMT)					
Author keywords						
Abstract						
Submitted	Sep 27, 04:01 GMT					
Last update	Jan 01, 00:00 GMT					

Authors						
first name	last name	email	country	affiliation	Web page	corresponding?
						✓

查看/修改/更新/刪除

*選擇欲作業論文編號，點選視窗右上

2023TPIC (author) Help / Log out

New Submission Submission 3175 2023TPIC Conference News EasyChair

2023TPIC Submission 3175

The submission has been saved!

Submission 3175	
Title	
Paper:	(Sep 27, 04:01 GMT)
Author keywords	
Abstract	
Submitted	Sep 27, 04:01 GMT
Last update	Jan 01, 00:00 GMT

Authors						
first name	last name	email	country	affiliation	Web page	corresponding?
						✓

*處理完畢 > 點選 **Submit**

2023TPIC (author)

New Submission Submission 3175 2023TPIC Conference News EasyChair

Update a File for Submission 3175

Use the form below to **upload or update** a file for your submission.
To **delete** the file, use the rightmost column.

File	Admissible file extensions	Current version	Delete
Paper. Upload your paper. The paper must be in PDF format (file extension .pdf) 選擇檔案 未選擇任何檔案	PDF (extension pdf)		✘

Submit